


鼻汁の採取方法

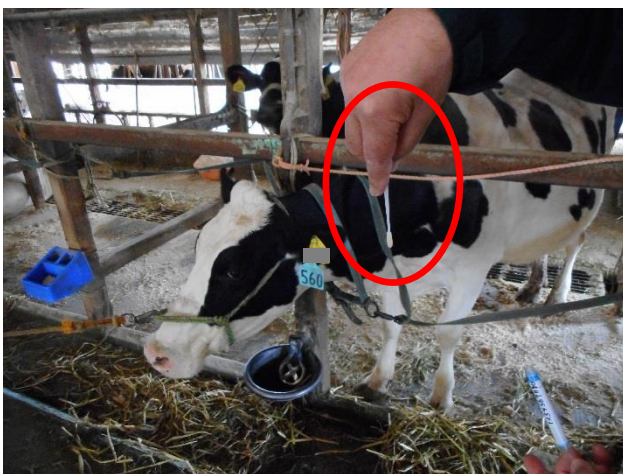


- ①採取キット、②ビニール袋、③ラベルを1セット用意し、ラベルに採取対象牛の個体識別番号等の必要事項を記入して、ビニール袋に貼付してください

※採取キット容器のラベルの使用は取り換え防止のため、拡大4桁など個体識別番号の記入をしてください。



- 2 採取キットを持って採取対象牛の頭部側に立ち、個体識別番号を確認してください。



- 3 青色のキャップを捻って、閉封シールを点線で破り、綿棒を採取キット容器から抜き出して、柄の中間部分をしっかりと握ってください。



- 4 鼻孔周辺の汚れをペーパータオル等で拭き取ってください。その際、綿棒の綿球部分に汚れが付かないように注意してください。



- 5 頭部を固定して、綿棒を鼻腔内に挿入し（先端から5cm程度）、綿球部分を**鼻腔内壁に軽く押し当てながら**5回程度回転させて、鼻汁を十分に付着させてください。




- 6 採取後、綿棒を鼻腔内から抜き出して、速やかに採取キット容器に挿し戻し、キャップを奥までしっかりと押し込んでください。



表

- 7 ラベル貼付済みのビニール袋に採取キットごとに入れ、速やかに(翌日までが望ましい、冷暗所保管)家畜改良事業団遺伝検査部宛てに送付してください。

※送付まで数日間保管する場合は、試料の劣化防止のため冷蔵保存をしてください。試料が劣化した場合には試料の再送付をお願いすることになります。



裏

- 8 通常、発送から3日程度(土日含む)で到着する場合は常温送付で問題ありません。

※高温多湿の時期、また、発送から到着まで3日以上(土日祝日)を含む場合には、試料の劣化防止のため冷蔵送付をしてください。試料が劣化した場合には試料の再送付をお願いすることになります。

※双子の場合にはキメラ^注により正確な検査ができないおそれがありますので、あらかじめ毛根の送付をお願いします。キメラの場合は毛根の送付をお願いすることになります。

〔注キメラとは双子など多胎妊娠の場合に胎子の胎盤の血管が吻合して造血細胞が交換され、複数個体由来の血液細胞が生産されることをいいます。〕

※異性双子の検査(フリーマーチン)については、従来通り血液のみの検査となりますのでご注意ください。