

補足情報報告システム

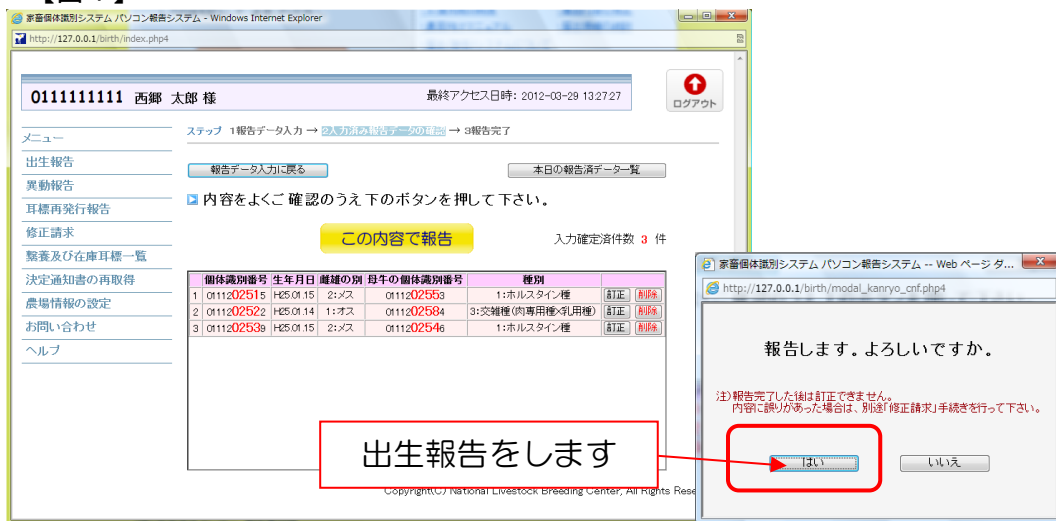
＝ インターネットで出生届出と希望名号などを同時報告 ＝

「補足情報報告システム」とは、パソコンからインターネットで牛トレーサビリティ法に基づく出生届出を行っている自動登録実施農家を対象として、「自動登録実施農家連絡書」の報告を出生届出と同時にを行うことのできるサービスです。

ご利用の際は、以下の手順で行ってください。

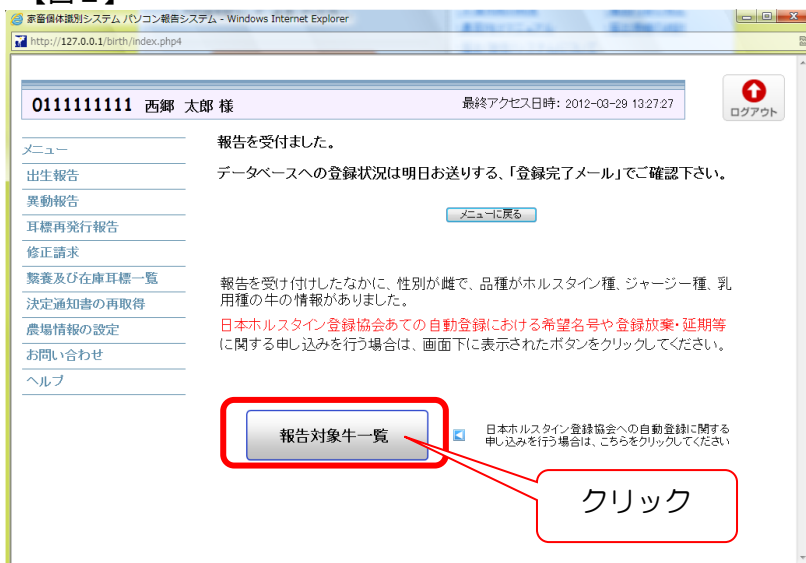
1. センターの出生報告画面で出生届出を行い、確認画面で内容を確認後、「この内容で報告」のボタンを押すと図1が表示されます。
ここで「はい」を押すと、出生届出の受付完了となり、図2の画面に移行します。

【図1】



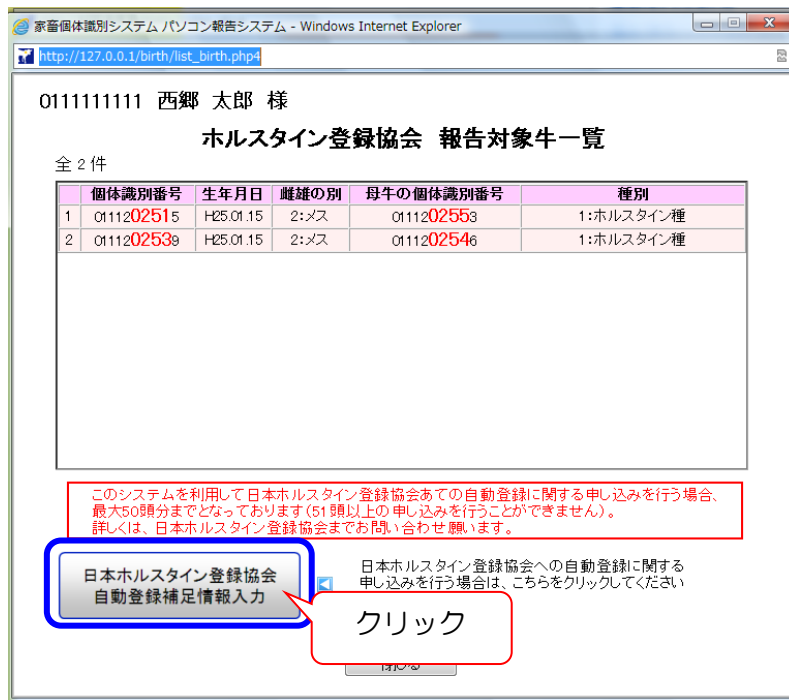
2. 出生届出した牛の中にホルスタイン種、ジャージー種の雌牛がいる場合、図2の「報告対象牛一覧」ボタンを押すと、図3の「ホルスタイン登録協会 報告対象牛一覧」が表示されます。

【図2】



3. 図3の「日本ホルスタイン登録協会 自動登録補足情報入力」ボタンを押すと、図4の血統登録希望名号等申請画面の「報告牛一覧」が表示されます。

【図3】



4. 図4の例では、5頭のうち「受付済み」「報告済み」と表示されていない残り3頭が申請入力のできる対象牛となります。

「入力する」ボタンを押すと、図5の「血統登録希望名号等申請」の入力画面が表示されます。

【図4】



5. 図5の画面で希望名号、毛色、品種、産子数、死亡・虚弱体質・異性双子による登録破棄・延期の入力をしてください（母牛が登録牛の場合は名号が表示されます）。

【図5】

ファイル(E) 編集(E) 表示(V) お気に入り(A) ツール(I) ヘルプ(H)

血統登録希望名号等申請 < 報告入力 → 報告内容確認 → 送信完了 >

農場コード: 999999999999

農場名: NNNNNNNNNNNNNNNNNNNNNNNNNNNNNNNNNNNNNNN

個体識別番号: 9999999999

[登録の中止・延期・放棄は下段にあります。](#)

申請名号 ?

申請名号:

注意:入力した申請名号は登録協会で修正する場合があります。ご了承下さい。

希望名号を入力

●母牛の情報 ?

| 母牛の個体識別番号 | 母牛血統登録 | 母牛名号 |
|-------------|--------|--------------------------------------|
| 01234567890 | 血統登録牛 | XXXXXXXXXXXXXXXXXXXXXXXXXXXXXXXXXXXX |

ホルスタイン種

品種 ?

ブラウンスイス種

毛色(斑紋) ?

OC(異常斑紋)

RED(赤白斑)

OC、REDならばチェック

産子数 ?

雌牛一頭のみ

雌牛の双子

雌牛の双子で片方死亡(耳標装着前)

3つ子以上

双子以上ならばチェック

登録の中止・延期・放棄

登録の延期などがあればチェック

死亡(耳標装着後) ?

死亡により登録中止

血統登録延期・放棄 ?

なし

虚弱体質のため延期

虚弱体質のため放棄

異性双子の雌のため延期

異性双子の雌のため放棄

備考 ?

その他の連絡事項があれば、備考欄に入力してください

入力した報告内容を確認する ▶

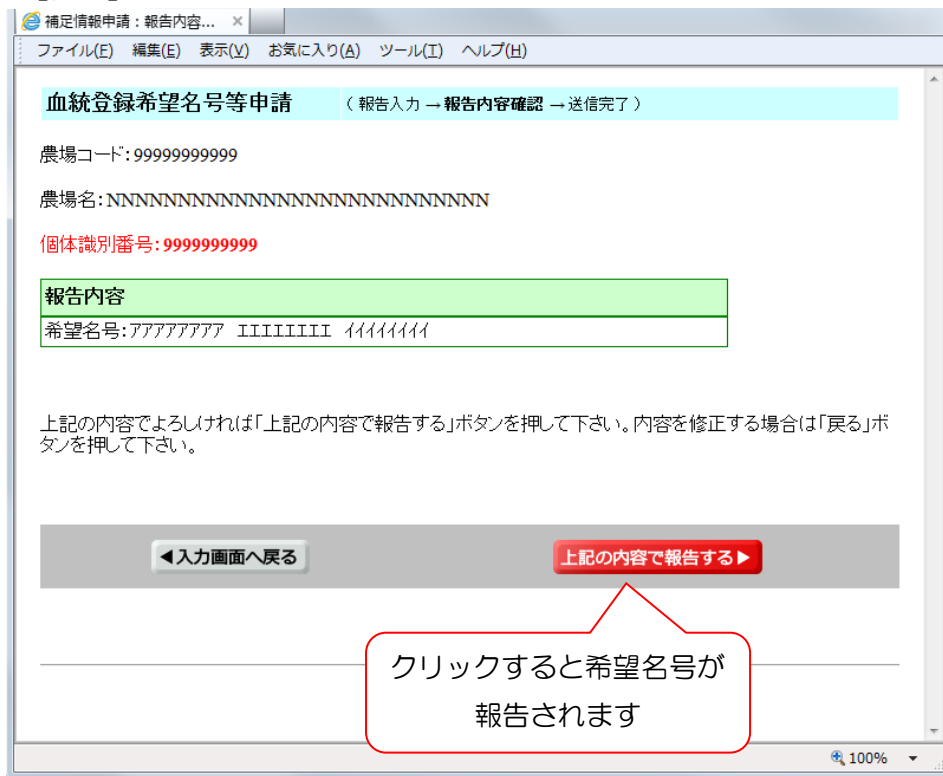
100%

6. 入力後、図5の「入力した報告内容を確認する」ボタンを押すと、図6の「報告内容確認」画面が表示されます。

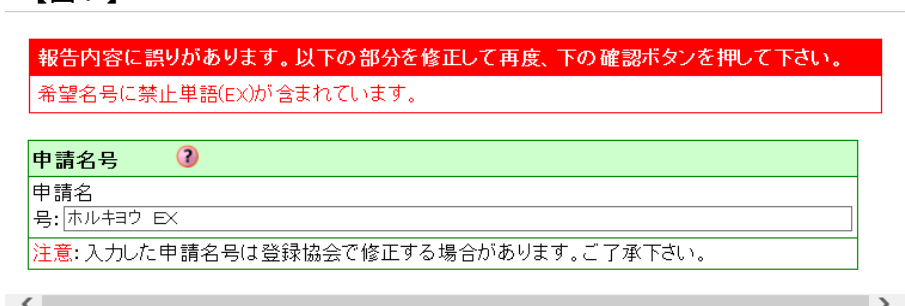
確認して正しければ「上記の内容で報告する」ボタンを押すと報告が完了し、引き続き図4の「報告牛一覧」に戻り、次の牛の報告をすることができます。誤りがあれば「入力画面へ戻る」ボタンを押して、入力を修正してください。

また、報告内容にエラーがある場合は、図7のように表示されますので修正してください。

【図6】



【図7】



【ご注意ください！】

本システムに関するお問い合わせは家畜改良センターではなく、都府県は当協会登録部、北海道は同北海道支局登録部までお願いします。